
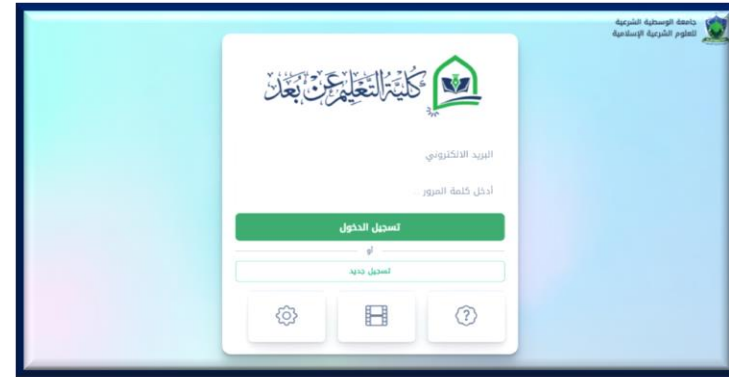




## دليل المدرس للمنصة الإلكترونية

### بمنظومة التعليم عن بعد

للعام الجامعي 2024-2025م



## أولاً: الوسائل العلمية المستخدمة لنظام التعليم عن بعد

جميع المقررات يتم تدريسها بشكل رسمي بالوسائل المعتمدة من قبل وزارة التعليم العالي في التعليم عن بعد، وهي:

❖ كتاب تفاعلي.

❖ المرجع الرئيس .pdf.

❖ المراجع المساندة.

❖ لقاءات تعليمية مصورة لكل مقرر (12) لقاء تعليمي.



❖ لقاءات ومناقشات مباشرة عبر الزوم.

❖ بنك أسئلة متكامل لكل مقرر، ومن خلاله يتم اختبار الطالب مرتين في الفصل وكذلك امتحان نهاية كل فصل دراسي وتكون عبر النظام الإلكتروني.




 البريد الالكتروني

 أدخل كلمة المرور ..

 أو



يمكن للمدرس بكلية التعليم عن بعد بجامعة الوسطية الشرعية متابعة العملية التدريسية عن طريق الخطوات التالية:

١- يتم الدخول على الواجهة الرئيسية للمنصة الإلكترونية بالدخول على موقع الجامعة ، أو بالدخول على المنصة مباشرة عبر الرابط التالي:

<http://dl.wasatia.edu.ye/Account/Login>

٢- عند الدخول على الواجهة الرئيسية للمنصة كما في الصورة المقابلة تقوم بإدخال كل من (البريد الإلكتروني)، (كلمة المرور) والذي يتم تحديده للمدرس وإعطائه إياه من قبل مختص المنصة.

٣- تضغط على زر (تسجيل الدخول) ليتم إدخالك و تحويلك إلى الحساب الخاص للمدرس بالمنصة.

بالنقر على زر (اعدادات) يمكن للمدرس تعديل صورته وبياناته الشخصية وكذلك تغيير كلمة المرور لحسابه بالمنصة

عبدالله حامد باعلوي



عن الجامعة كلية التعليم عن بعد الدعم الفني اتصل بنا



راسل

اعدادات



عبدالله حامد باعلوي  
مدرس



الرسائل

المقررات الفصلية

المواد المسجلة التي تقوم بتدريسها

عند دخول المدرس لحسابه بالمنصة ، تظهر نافذتان رئيسيتان: (المقررات الفصلية ، الرسائل) كما في الصورة المقابلة.

في هذه الخانة يمكن للمدرس النقر ليستعرض كل:  
(المحاضرات، حضور الطلاب، الدرجات)


بالنزول قليلاً بنفس الصفحة الرئيسية للمدرس، تظهر قائمة ب (المواد المسجلة التي يقوم  
المدرس بتدريسها) حيث يظهر (اسم المقرر، عدد الطلاب بالمقرر، عدد المحاضرات)

الرسائل

المقررات الفصلية

المواد المسجلة التي تقوم بتدريسها

الرقم	اسم المقرر	عدد الطلاب	عدد المحاضرات
1	علوم الحديث	13	12
2	شبهات حول الحديث	13	12

تحضير المدرس المقررات الفصلية 




المقرر: علوم الحديث

نسبة الغياب	عدد محاضرات الغياب	دقائق الحضور	عدد المحاضرات	اسم الطالب	رقم القيد	الرقم
100.00%	12	0	12	أحمد محمد أبو بكر بامحمود	316	1
8.33%	1	9.1	12	أحمد عبدالله علي المشهور	123456	2
100.00%	12	0	12	رضا فائز وافي الواطي	12345	3
100.00%	12	0	12	سعيد صالح عبيد سعدان	147898	4


من الخطوة السابقة (المواد التي تقوم بتدريسها)، وبالنقر على زر (حضور الطلاب) يمكن للمدرس متابعة حضور طلابه ومعرفة عدد محاضرات الغياب لديهم ونسبة الغياب وحتى كمية دقائق الحضور للطلاب.

من الخطوة ما قبل السابقة (المواد التي تقوم بتدريسها)، وبالنقر على زر (الدرجات) يمكن للمدرس الدخول على الصفحة المخصصة للامتحانات، حيث تمكن مهمة مدرس المقرر في تقييم و اعطاء درجات الأسئلة المقالية للطلاب من خلال النقر على زر (استعراض) كما في الصورة.  
ملاحظة: الأسئلة الاختيارية يتم تصحيحها ورصد درجاتها تلقائياً من داخل المنصة التعليمية.

راسل
اعدادات

عبدالله حامد باعلوي  
مدرس



تحضير المدرس

المقررات الفصلية

المقرر: علوم الحديث

الرقم	الامتحان	التاريخ	الدرجة	الدرجة
1	الامتحان الأول	02/08/2024	-	استعراض
2	الامتحان الثاني	08/09/2024	-	استعراض

بعد تجاوز الخطوة السابقة لاستعراض الامتحان، يظهر أمام المدرس قائمة بالطلاب المختبرين، وفيها يستعرض المدرس كل طالب/طالبة على حدة لتقييم أسئلته المقالية واعطاء الدرجة المستحقة لإجاباته.

من هنا ينقر المدرس على زر (استعراض) أمام اسم كل طالب/طالبة ليستعرض إجاباته.

راسل
اعدادات

عبدالله حامد باعلوي  
مدرس

المقررات الفطلية
درجات المدرس

المقرر: علوم الحديث

الرقم	رقم القيد	اسم الطالب	تاريخ الإجابة	الدرجة	عرض الاجابة
1	22050222001	علي سعيد صالح البكري	08/09/2024	0.00	استعراض
2	22050221002	محمد حسين أحمد السقاف	08/09/2024	0.00	استعراض
3	24050221003	علي إبراهيم أحمد الخطيب	08/09/2024	0.00	استعراض



في هذه الخطوة، تظهر للمدرس الأسئلة المقالية التي قام الطالب/ة بحلها، حيث يقوم بالنظر إلى الإجابة المكتوبة وتقييمها وكتابة الدرجة المستحقة لتلك الإجابة في الخانة المخصصة للدرجة كما هو مبين في الصورة المقابلة، وهكذا يقيم المدرس كافة الأسئلة المقالية للطالب/ة بالامتحان، ثم يقوم بالنقر على زر (حفظ الدرجات) أسفل الصفحة ليتم رصدها بالمنصة.

هنا يكتب المدرس الدرجة المستحقة لإجابة الطالب/ة

هنا يظهر للمدرس إجابة الطالب/ة للسؤال المقالي

اعداد

عبدالله حامد باعلوي

مدرس

الرسائل

المقررات الفصلية

امتحان الشهر الثاني

السؤال الأول: الحديث الغريب نوعان اذكرها مع تعريف كل نوع ? سؤال مقالي

الدرجة

١- الغريب المطلق : هو ما كانت الغرابة في أصل سنده، أي ما يتفرد بروايته شخص واحد في أصل سنده.

٢- الغريب النسبي : هو ما كانت الغرابة في أثناء سنده، يرويه أكثر من راو في أصل سنده، ثم يتفرد بروايته واحد عن أولئك الرواة

- بالنقر على النافذة الرئيسية الثانية من صفحة المدرس والموسومة ب (الرسائل) يمكن للمدرس متابعة الرسائل والإشعارات من الطلاب والتواصل معهم لحل أي اشكالات طارئة لهم

أيضا بإمكان المدرس إرسال الاستفسارات والاشكالات لإدارة المنصة عبر أيقونة ال (Chat) الخضراء المتواجدة أسفل كل صفحة بنظام المنصة



بالنقر على ايقونة (عرض المحاضرات) من الخطوة الماضية (المواد التي تقوم بتدريسها) تظهر للمدرس قائمة طويلة فيها قوائم المحتوى العلمي للمقرر الدراسي، حيث يظهر أولاً: اسم المقرر، صورة معبرة عن المقرر، صورة لمدرس المقرر، تعريف لمدرس المقرر

## تفاصيل مقرر: علوم الحديث

مدة المقرر: 12 اسابيع | الفقه وأصوله | بداية المقرر: 24/07/2024

رجوع


قائمة المهام



عبدالله حامد باعلوي

الملف الشخصي

بالضغط هنا تتعرف عن مدرس المقرر



وعند النزول أسفل قليلاً بنفس الصفحة ، نجد  
نبذة عن المقرر الدراسي وأهدافه ومخرجاته

## نبذة عن المادة العلمية



عبدالله حامد باعلوي

الملف الشخصي

- اسم المدرّس: عبدالله حامد عمر بن حامد باعلوي. - اسم المرجع الرئيسي للمقرّر: نزهة النظر في توضيح نخبة الفكر في مصطلح أهل الأثر للإمام ابن حجر. - وصف المقرّر الدّراسي: يتناول المقرّر: دراسة مصطلحات المحدثين التي يتداولونها في مصنفاتهم، فيعرف الطالب الحديث الصحيح من الضعيف، والموقوف من المرفوع، وما يدخل الأخبار من علل واضطراب وشذوذ، وغير ذلك ممّا يحقّق للمتعلم ملكة في التعامل مع كتب الحديث دراية ورواية..

## أهداف المقرر

- غايات / الأهداف العامة للمقرّر: يتوقّع من الطالب بعد دراسة المقرّر أن يكون قادراً على أن:
  - 1- يعرف أنواع الحديث وحكم كلّ نوع من مصطلحات المحدثين وقواعدهم.
  - 2- يوظّف معرفته لعلم المصطلح في دراسة أحاديث الأحكام، وكيفية الاستنباط للحكم الفقهي من النّص.
  - 3- يعتزّ بفهم مصطلحات المحدثين، ومعرفة قواعد علم الحديث ورجاله.

## امتحانات المقرر

استعرض الامتحانات

بالنقر هنا يستعرض المدرس امتحانات المقرر الشهرية والفصلية ويطلع على نتائج الامتحانات

**ملاحظة:** عمل الامتحانات ورصد الدرجات بالمنصة من اختصاص مختص المنصة، والمدرس دوره فقط تصحيح الأسئلة المقالية

وبالنزول قليلاً بنفس الصفحة، يمكن للمدرس النقر وتحميل المراجع العلمية للمقرر الدراسي من: الكتاب الرئيسي، المراجع المساندة، الكتاب التفاعلي للمقرر.



الكتاب التفاعلي



الكتاب الرئيسي

### المراجع المساندة

الرقم	العنوان	المؤلف	رابط التحميل
1	تيسير مصطلح الحديث	محمود بن أحمد بن محمود الطَّحَّان	

## المنهج العلمي المقرر

▶ **المحاضرة الأولى: نشأة علم المصطلح، وأشهر المصنّفات فيه، وتقسيم الخبر**

🕒 تاريخ النشر : 23/12/2023

عزيزي الطالب: بعد دراسة هذه الوحدة ينبغي أن تكون قادراً على أن: (1) تعلم نشأة علم مصطلح الحديث. (2) تعرف أشهر مصنّفات هذا العلم. (3) تعرف أهم مصطلحات هذا الفن. (4) تعرف تقسيم الخبر بالنسبة لوصوله إلينا.

▶ **المحاضرة الثانية: المشهور و العزيز و الغريب و الصحيح**

🕒 تاريخ النشر : 23/12/2023

عزيزي الطالب: بعد دراسة هذه الوحدة ينبغي أن تكون قادراً على أن: (1) تعرف معنى كل من المشهور و العزيز و الغريب (2) تعدد انواع المشهور (3) تبين الفروق بين انواع الغريب (4) تستوعب شروط الحديث الصحيح (5) تعرف أهم المصنّفات في الصحيح

▶ **المحاضرة الثالثة: الحديث الحسن و المحكم و المختلف و الناسخ و المنسوخ**

🕒 تاريخ النشر : 23/12/2023

عزيزي الطالب: بعد دراسة هذه الوحدة ينبغي أن تكون قادراً على أن: (1) تعرف الحديث الحسن ومرتبته ومضانه (2) تفهم معنى الحديث المحكم و المختلف واهمية هذا النوع (3) تستوعب معنى الناسخ و المنسوخ

▶ **المحاضرة الرابعة: الحديث الضعيف، السقط في الإسناد، المعلق، المرسل، المنقطع، المدلس، المعنعن**

🕒 تاريخ النشر : 23/12/2023

وبالنزول قليلاً بنفس صفحة المقرر، يمكن للمدرس أن يشاهد ويتابع نزول محاضراته أولاً بأول بحسب برنامج المحاضرات المعتمد من رئاسة كل قسم علمي.



## المحاضرة الأولى: نشأة علم المصطلح، وأشهر المصنفات فيه، وتقسيم الخبر

تاريخ النشر 23/12/2023



محتوى المحاضرة

- مروراً بالخطوة السابقة وبالدخول على كل محاضرة، يجد المدرس محاضراته مرفوعة على المنصة.
- في أسفل صفحة كل محاضرة توجد نافذة (المراسلات والمناقشات العامة)، حيث يمكن للطالب المراسلة مع أستاذ المقرر.

### المراسلات والمناقشات العامة

يمكنك من خلال هذه النافذة المراسلة مع استاذ المقرر

#### المراسلات العامة

سجل رسالتك

بريدك الإلكتروني

اسمك

ahobh1981@gmail.com

عبدالله حامد باعلوي

عنوان الرسالة

عنوان الرسالة

نص الرسالة

اكتب رسالتك هنا...

اعتمد التعليق